

sostylair

Catalogue du produits



Notre
catalogue
de produits

Index

7

Pots

15

Bancs

27

Tables

39

Comptoirs

43

Divers

53

Étagères

57

Chaises

61

Lampes

C'EST DESIGN, INNOVATION ET
DURABILITÉ.

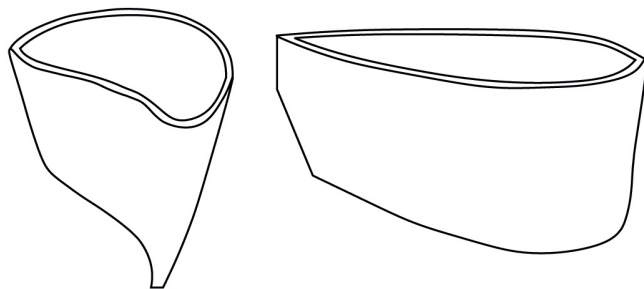
Les matériaux issus de l'énergie éolienne bénéficient d'une seconde vie, devenant l'essence du mobilier urbain, de bureau et domestique, avec une finition exclusive.

Notre principale différence réside dans le recyclage complet des pales d'éoliennes.



Pots

Gran Terra



GRAN TERRA. POT D'INTÉRIEUR ET D'EXTÉRIEUR

Dimensions (approx.)

Longueur: 150 à 260 cm

Largeur: 60 à 80 cm

Hauteur: 60 à 80 cm

Les dimensions peuvent également être personnalisées.

Poids

70 à 90 kg

Résistance

400kg/m²

Contenu

1 Pot Gran Terra

Matériaux

Fibre de verre

Garantie

2 ans

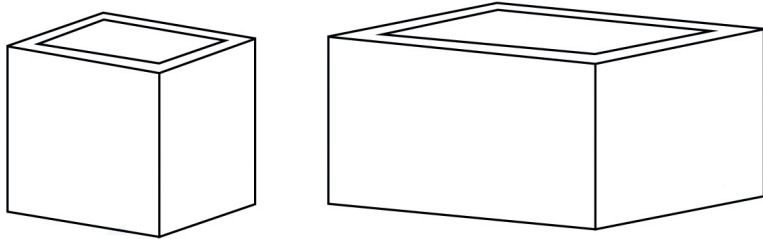
Un pot conçu pour résister à toutes les conditions. Sa hauteur idéale favorise le développement harmonieux de toutes les plantes.

REF: MA 0001

- Blanc
- Noir
- Effet bois
- Effet pierre
- Personnalisé



Terra



TERRA. POT D'INTÉRIEUR ET D'EXTÉRIEUR

Dimensions (approx.)

Longueur: 40 à 150 cm

Largeur: 40 à 150 cm

Hauteur: 35 à 70 cm

Les dimensions peuvent également être personnalisées.

Poids

20 à 60 kg

Résistance

400kg/m²

Contenu

1 Maceta Terra

Matériaux

Fibre de verre

Garantie

2 ans

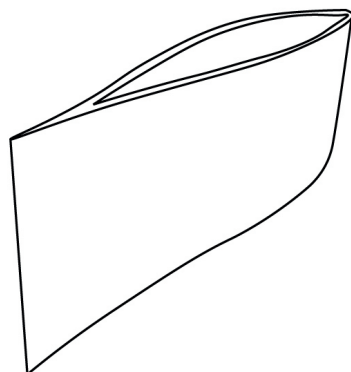
Un pot résistant à toutes les conditions. Sa hauteur permet la bonne croissance de tout type de plante.



REF: MA 0002

- Blanc
- Noir
- Effet bois
- Effet pierre
- Personnalisé

Vela



VELA. POT D'INTÉRIEUR ET D'EXTÉRIEUR

Dimensions (approx)

Longueur: 165 à 220 cm

Largeur: 30 à 45 cm

Hauteur: 45 cm

Les dimensions peuvent également être personnalisées.

Poids

40 à 60 kg

Résistance

400kg/m²

Contenu

1 Vela

Matériaux

Fibre de verre

Garantie

2 ans

Un pot conçu pour résister à toutes les conditions. Sa hauteur idéale favorise le développement harmonieux de toutes les plantes.



REF: MA 0003

○ Blanc


● Noir

● Effet bois

● Effet pierre

● Personnalisé

U



U. POT D'INTÉRIEUR ET D'EXTÉRIEUR

Dimensions (approx.)

Longueur: 50 à 200 cm

Largeur: 40 à 60 cm

Hauteur: 40 à 60 cm

Les dimensions peuvent également être personnalisées.

Poids

20 à 60 kg

Résistance

400kg/m²

Contenu

1 U

Matériaux

Fibre de verre

Garantie

2 ans

Un pot conçu pour résister à toutes les conditions. Sa hauteur idéale favorise le développement harmonieux de toutes les plantes.



REF: MA 0004



Blanc



Noir



Effet
bois




Effet
pierre



Personnalisé

Orbital



ORBITAL. POT D'INTÉRIEUR ET D'EXTÉRIEUR

Dimensions (approx.)

Diametro 100, 150, 170, 190, 210 cm

Hauteur: 60 à 80 cm

También se pueden personalizar
las medidas

Poids

200 à 500 kg

Résistance

400kg/m²

Contenu

1 Pot Orbital

Matériaux

Fibre de verre

Garantie

2 ans


Un pot conçu pour résister
à toutes les conditions. Sa
hauteur idéale favorise le
développement harmonieux de
toutes les plantes.

REF: MA 0005

- Blanc
- Noir
- Effet bois
- Effet pierre
- Personnalisé



Mini Maceta



MINI MACETA. POT D'INTÉRIEUR ET D'EXTÉRIEUR

Dimensions (approx.)

Longueur: 80 à 120 cm

Largeur: 10 cm

Hauteur: 10 à 15 cm

Les dimensions peuvent également être personnalisées.

Poids

1 à 3 kg

Résistance

400kg/m²

Contenu

1 Mini Maceta

Matériaux

Fibre de verre

Garantie

2 ans

Un pot conçu pour résister à toutes les conditions. Sa hauteur idéale favorise le développement harmonieux de toutes les plantes..






REF: MA 0006

- Blanc
- Noir
- Effet bois
- Effet pierre
- Personnalisé






Bancs

-  Blanc
-  Effet bois
-  Noir
-  Effet pierre
-  Personnalisé

Dialogue

DIALOGUE. BANC POUR INTÉRIEUR ET EXTÉRIEUR



Dimensions (approx.)

Longueur: 80 à 220 cm

Largeur: 6 à 10 cm

Hauteur: 3 cm

Les dimensions peuvent également être personnalisées.

Poids

95 à 150 kg

Résistance

400kg/m²

Contenu

1 Banc Dialogue

Matériaux

Fibre de verre

Garantie

2 ans

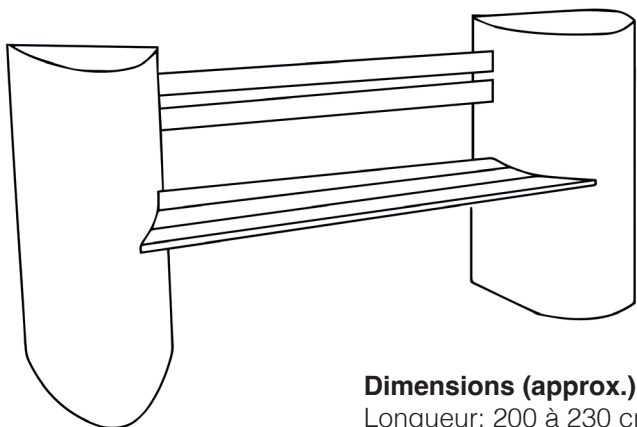
Lames en fibre de verre de diverses longueurs destinées au montage du banc Dialogue.



REF: BA 0001

- Blanc
- Noir
- Effet bois
- Effet pierre
- Personnalisé

Goyo Pro



GOYO PRO. BANC POUR INTÉRIEUR ET EXTÉRIEUR

Banc pour intérieur ou extérieur,
avec deux modules latéraux
disposant d'un espace pour
placer des plantes ou ranger
des objets.

Dimensions (approx.)

Longueur: 200 à 230 cm

Largeur: 60 à 70 cm

Hauteur: 95 cm

Les dimensions peuvent égale-
ment être personnalisées.

Poids

80kg

Résistance

400kg/m²

Contenu

1 Banc Goyo Pro

Matériaux

Fibre de verre

Garantie

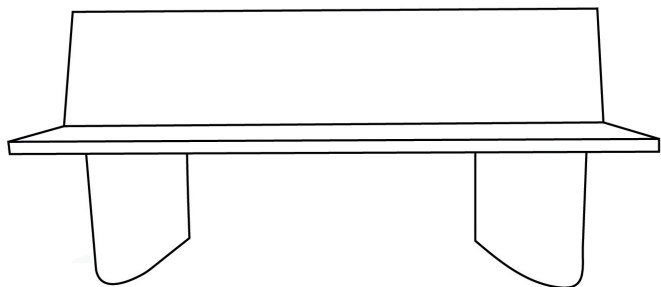
2 ans

REF: BA 0002

- Blanc
- Noir
- Effet bois
- Effet pierre
- Personnalisé



Natura



NATURA.
BANC POUR INTÉRIEUR
ET EXTÉRIEUR

Dimensions (approx.)

Longueur: 150 à 220 cm

Largeur: 60 cm

Hauteur: 98 cm

Les dimensions peuvent également être personnalisées.

Poids

40 à 45kg

Résistance

400kg/m²

Contenu

1 Banc Natura

Matériaux


Fibre de verre et bois

Garantie

2 ans

Banc fonctionnel réalisé avec des matériaux récupérés de la partie centrale de la pale éolienne. Facilement adaptable aux environnements intérieurs et extérieurs.

REF: BA 0003



Lágrima



LÁGRIMA. BANC POUR INTÉRIEUR ET EXTÉRIEUR

Dimensions (approx.)

Longueur: 220 à 250 cm

Largeur: 50 à 60 cm

Hauteur: 45 cm

Les dimensions peuvent également être personnalisées.

Poids

40 kg

Résistance

400kg/m²

Contenu

1 Banc Lágrima

Matériaux

Fibre de verre

Garantie

2 ans

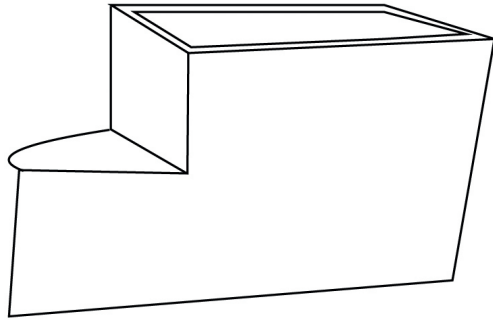
Banc au design moderne, réalisé avec des matériaux récupérés de la partie centrale de la pale éolienne. Il peut être installé aussi bien à l'intérieur qu'à l'extérieur.

REF: BA 0004

- Blanc
- Effet bois
- Noir
- Effet pierre
- Personnalisé



Eco



ECO. POT-BANC POUR EXTÉRIEUR

Dimensions (approx.)

Longueur: 130 à 200 cm

Largeur: 60 cm

Hauteur: 80 cm

Les dimensions peuvent également être personnalisées.

Poids

50 à 60 kg

Résistance

400kg/m²

Contenu

1 Pot-Banc Eco

Matériaux

Fibre de verre y maderas de balsa

Garantie

2 ans

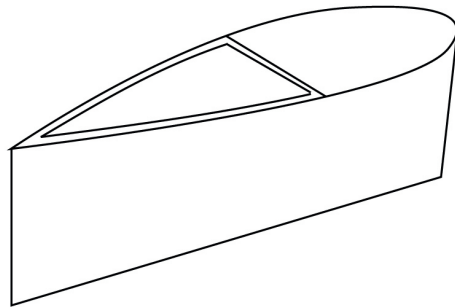
Pot et banc modulaire multifonction, la solution idéale pour des espaces urbains uniques et innovants.

REF: BA 0005

- Blanc
- Noir
- Effet bois
- Effet pierre
- Personnalisé



Flex



FLEX. POT-BANC POUR EXTÉRIEUR

Dimensions (approx.)

Longueur: 200 à 220 cm

Largeur: 60 cm

Hauteur: 45 cm

Les dimensions peuvent également être personnalisées.

Poids

50 à 60 kg

Résistance

400kg/m²

Contenu

1 Pot-Banc Flex

Matériaux

Fibre de verre y maderas de balsa

Garantie

2 ans

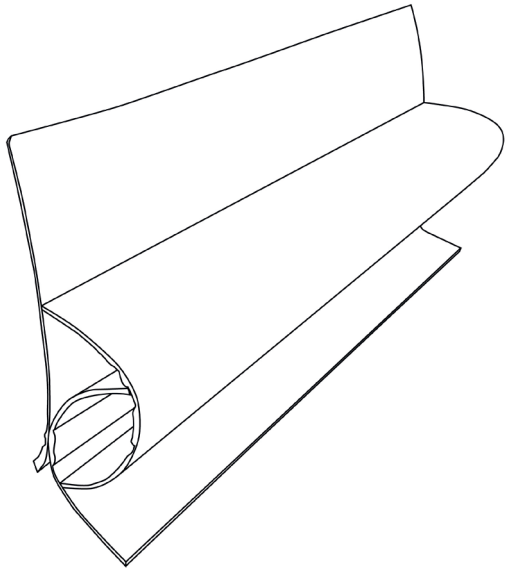
Le mobilier urbain créatif par excellence. Modulable et polyvalent, il s'utilise seul ou en composition selon différentes configurations.

REF: BA 0006

- Blanc
- Noir
- Effet bois
- Effet pierre
- Personnalisé



Curvi



CURVI. POT-BANC POUR EXTÉRIEUR

Dimensions (approx.)

Longueur: 200 cm

Largeur: 45 cm

Hauteur: 82 cm

Les dimensions peuvent également être personnalisées.

Poids

60 à 75 kg

Résistance

400kg/m²

Contenu

1 Banc Curvi

Matériaux

Fibre de verre

Garantie

2 ans

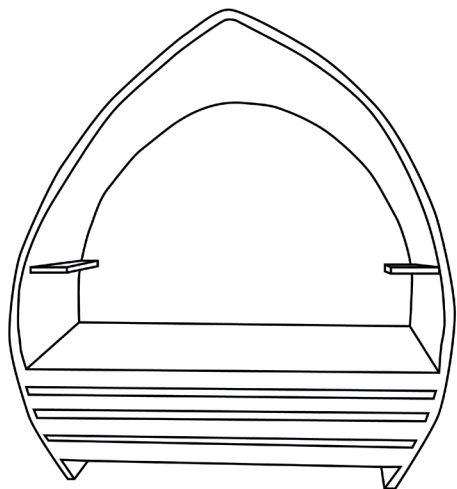
Banc fonctionnel conçu à partir de matériaux issus du cœur des pales éoliennes, s'adaptant aisément aux espaces intérieurs comme extérieurs.

REF: BA 0007

- Blanc
- Noir
- Effet bois
- Effet pierre
- Personnalisé



Capsair Dúo



DÚO. BANC POUR INTÉRIEUR ET EXTÉRIEUR

Dimensions (approx.)

Longueur: 150 à 160 cm

Largeur: 80 cm

Hauteur: 150 à 170 cm

Les dimensions peuvent également être personnalisées.

Poids

150 kg

Résistance

400kg/m²

Contenu

1 Banc Dúo

Matériaux

Fibre de verre

Garantie

2 ans

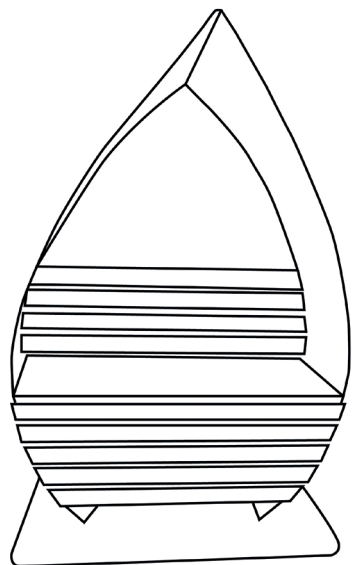
Banc au design épuré, fabriqué à partir de matériaux issus du cœur des pales éoliennes, s'adaptant aisément aux espaces extérieurs comme intérieurs.

REF: BA 0008

- Blanc
- Noir
- Effet bois
- Effet pierre
- Personnalisé



Capsair Simple



Banc avec dossier et auvent offrant de l'ombre, conçu à partir de matériaux issus du cœur des pales éoliennes.

SIMPLE.
BANC POUR EXTÉRIEUR ET
INTÉRIEUR AVEC DOSSIER

Dimensions (approx.)

Longueur: 150 à 160 cm
Largeur: 45 cm
Hauteur: 150 à 170 cm
Les dimensions peuvent également être personnalisées.

Poids

150 kg

Résistance

400kg/m²

Contenu

1 Banc Simple

Matériaux

Fibre de verre

Garantie

2 ans

REF: BA 0009

- Blanc
- Effet bois
- Noir
- Effet pierre
- Personnalisé





Tables

Puntair



PUNTAIR. TABLE POUR INTÉRIEUR ET EXTÉRIEUR

Dimensions (approx.)

Longueur: 180 à 350 cm

Largeur: 70 à 80 cm

Hauteur: 80 cm

Les dimensions peuvent également être personnalisées.

Poids

70 à 90 kg

Résistance

400kg/m²

Contenu

1 Table Puntair

Matériaux


Fibre de verre

Garantie

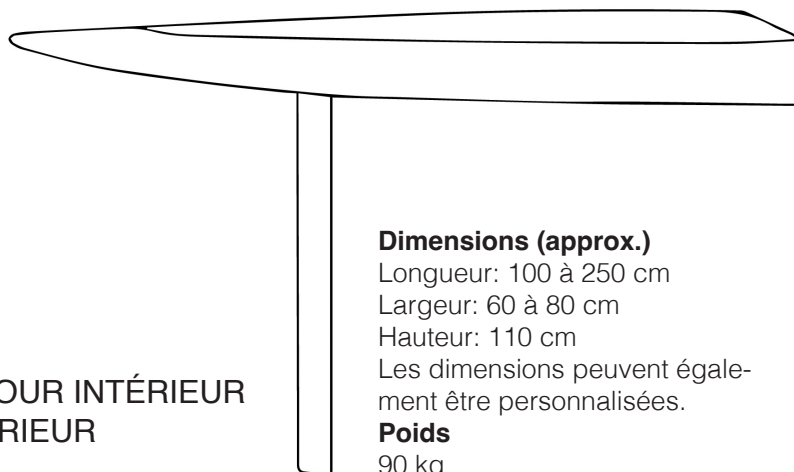
2 ans

Table fonctionnelle entièrement réalisée en fibre de verre, avec une finition esthétique raffinée. Disponible en plusieurs dimensions, elle peut être personnalisée en métal, bois ou autres matériaux.

REF: ME 0001



Bar



BAR. TABLE POUR INTÉRIEUR ET EXTÉRIEUR

Dimensions (approx.)

Longueur: 100 à 250 cm

Largeur: 60 à 80 cm

Hauteur: 110 cm

Les dimensions peuvent également être personnalisées.

Poids

90 kg

Résistance

400kg/m²

Contenu

1 Table Bar

Matériaux


Fibre de verre

Garantie

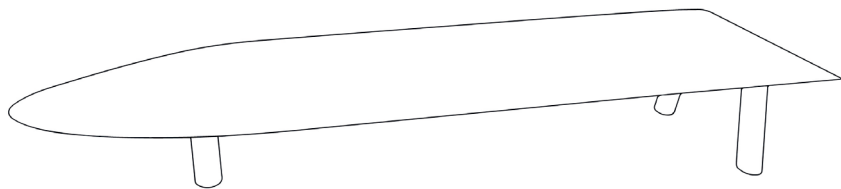
2 ans

Table fonctionnelle réalisée entièrement en fibre de verre. L'essence même de la pale éolienne, sublimée par une finition soignée et une esthétique élégante, disponible en plusieurs tailles.

REF: ME 0002



Hall



HALL. TABLE POUR INTÉRIEUR ET EXTÉRIEUR

Dimensions (approx.)

Longueur: de 200 à 300 cm

Largeur: 100 cm

Hauteur: 50 cm

Les dimensions peuvent également être personnalisées.

Poids

120 kg

Contenu

1 Table Hall

Matériaux


Fibre de verre

Garantie

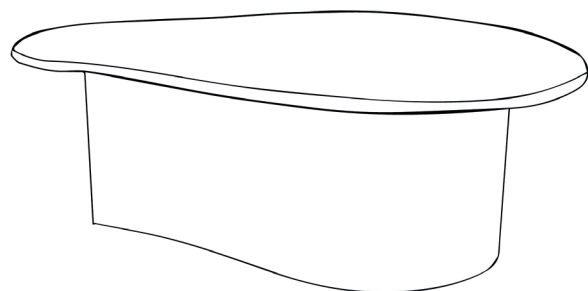
2 ans

Table fonctionnelle réalisée entièrement en fibre de verre, avec une finition esthétique raffinée. Disponible en plusieurs tailles, elle peut être personnalisée en métal, bois ou autres matériaux.

REF: ME 0003



Lágrima



LÁGRIMA. TABLE POUR INTÉRIEUR ET EXTÉRIEUR

Dimensions (approx.)

Longueur: 250 à 270 cm

Largeur: 100 à 130 cm

Hauteur: 80 cm

Les dimensions peuvent également être personnalisées.

Poids

90 à 120kg

Résistance

400kg/m²

Contenu

1 Table Lágrima

Matériaux


Fibre de verre

Garantie

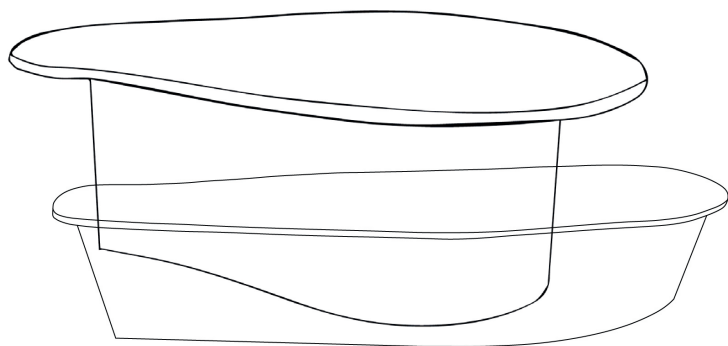
2 ans

Table au design contemporain, fabriquée à partir de matériaux issus du cœur des pales éoliennes. Elle s'installe aisément en intérieur comme en extérieur.

REF: ME 0004



Conjunto Lágrima



CONJUNTO LÁGRIMA. TABLE ET 2 BANCS POUR INTÉRIEUR ET EXTÉRIEUR

Dimensions (approx.)

Longueur: 220 à 270 cm

Largeur: 85 à 150 cm

Hauteur: 80 cm

Les dimensions peuvent également être personnalisées.

Poids

200kg

Résistance

400kg/m²

Contenu

1 Table Lágrima / 2 Bancs Lágrima

Matériaux


Fibre de verre

Garantie

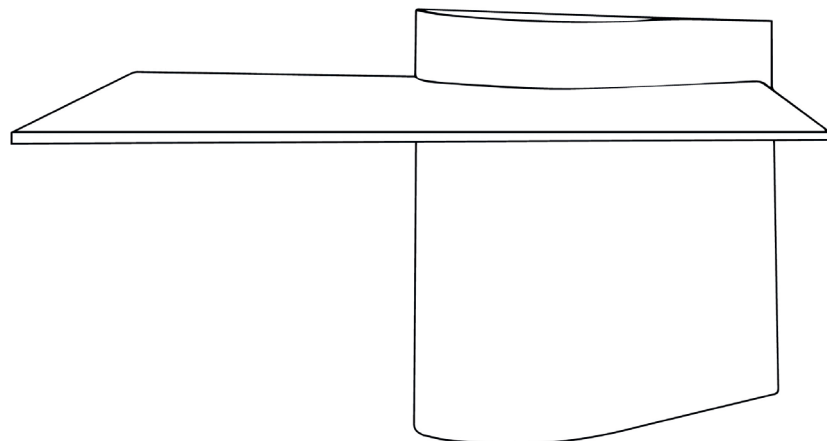
2 ans

Ensemble table avec deux bancs au design contemporain, fabriqué à partir de matériaux issus du cœur des pales éoliennes. Idéal pour une installation en intérieur comme en extérieur.

REF: ME 0005



Júlio



JÚLIO. TABLE POUR INTÉRIEUR ET EXTÉRIEUR

Dimensions (approx.)

Longueur: 180 à 250 cm

Largeur: 45 cm

Hauteur: 110 cm

Les dimensions peuvent également être personnalisées.

Poids

30 kg

Contenu

1 Table Júlio

Matériaux

Fibre de verre

Garantie

2 ans

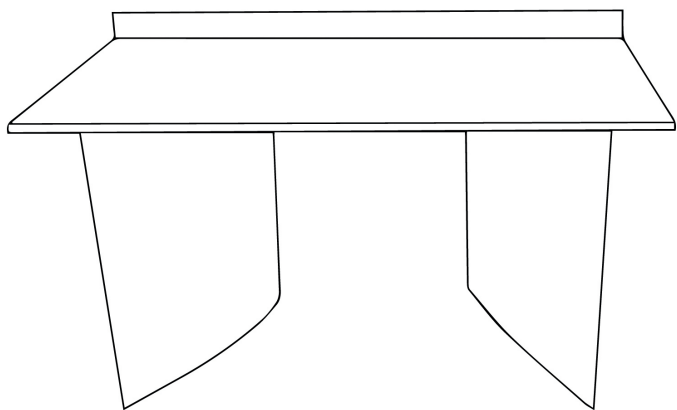
Table fonctionnelle au design épuré, de taille moyenne. Le plateau en bois est issu du cœur de la pale éolienne.



REF: ME 0006

- Blanc
- Effet bois
- Noir
- Effet pierre
- Personnalisé

Musa



MUSA. TABLE POUR INTÉRIEUR ET EXTÉRIEUR

Dimensions (approx.)

Longueur 60 à 220 cm

Largeur: 80 cm

Hauteur: 75 à 80 cm

Les dimensions peuvent également être personnalisées.

Poids

50 kg

Contenu

1 Table Musa

Matériaux

Fibre de verre

Garantie

2 ans

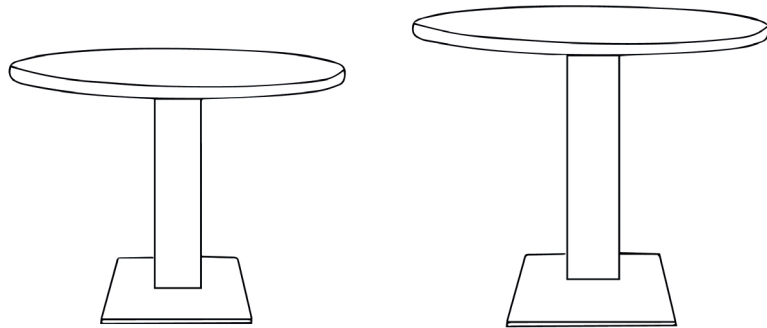
Table de bureau fonctionnelle, avec un plateau en bois issu du cœur de la pale éolienne.



REF: ME 0007

- Blanc
- Noir
- Effet bois
- Effet pierre
- Personnalisé

Solaris



SOLARIS. TABLE POUR INTÉRIEUR ET EXTÉRIEUR

Dimensions (approx.)

Diamètre 90 cm

Hauteur: 80 à 110 cm

Les dimensions peuvent également être personnalisées.

Poids

40 kg

Résistance

70kg/m²

Contenu

1 Table Solaris

Matériaux

Fibre de verre et bois


Garantie

2 ans


Table fonctionnelle au design épuré, de taille moyenne. Le plateau en bois est issu du cœur de la pale éolienne.



REF: ME 0008



Four Seasons



FOUR SEASONS. TABLE POUR INTÉRIEUR ET EXTÉRIEUR

Dimensions (approx.)

Longueur: 90 cm

Largeur: 90 cm

Hauteur: 80 à 110 cm

Les dimensions peuvent également être personnalisées.

Poids

30-35kg

Résistance

100kg/m²

Contenu

1 Table Four Seasons

Matériaux


Fibre de verre

Garantie


2 ans

Table fonctionnelle au design soigné, de proportions moyennes. Le plateau en bois provient de l'intérieur de la pale éolienne.

REF: ME 0009



Enercon



ENERCON. TABLE POUR INTÉRIEUR ET EXTÉRIEUR

Dimensions (approx.)

Longueur: 180 à 300 cm

Largeur: 70 à 100 cm

Hauteur: 80 à 110 cm

Les dimensions peuvent également être personnalisées.

Poids

90 kg

Résistance

400 kg

Contenu

1 Table Enercon

Matériaux


Fibre de verre

Garantie

2 ans

Table blanche au design moderne et minimaliste, avec une esthétique sculpturale, idéale pour créer des espaces créatifs.

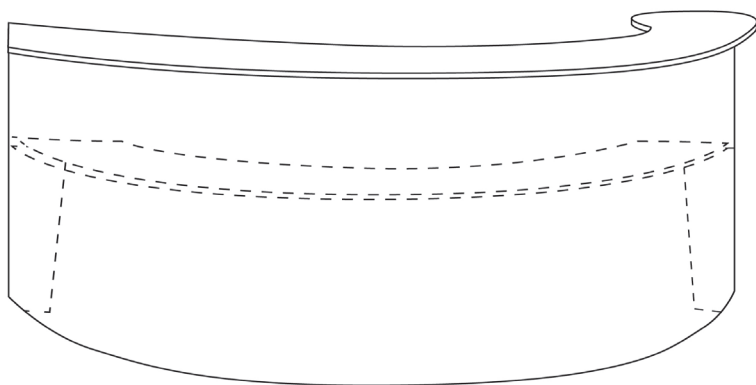
REF: ME 0010





Comptoir

Blade



MOSTRADOR BLADE. COMPTOIR POUR INTÉRIEUR OU EXTÉRIEUR

Dimensions (approx.)

Longueur: 260 à 370 cm

Largeur: 80 à 100 cm

Hauteur: 110 cm

Les dimensions peuvent également être personnalisées.

Poids

150kg

Contenu

1 Comptoir Blade

Matériaux

Fibre de verre + bois de balsa

Garantie

2 ans

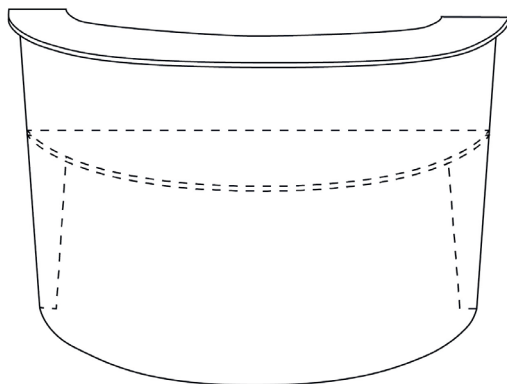
Comptoir au design contemporain, fabriqué à partir de matériaux issus de la base de la pale éolienne.

REF: MO 0001

- Blanc
- Noir
- Effet bois
- Effet pierre
- Personnalisé



Root



MOSTRADOR ROOT. COMPTOIR POUR INTÉRIEUR OU EXTÉRIEUR

Dimensions (approx.)

Longueur: 160 cm

Largeur: 65 cm

Hauteur: 110 cm

Les dimensions peuvent également être personnalisées.

Poids

220kg

Contenu

1 Comptoir Root

Matériaux


Fibre de verre + bois de balsa

Garantie

2 ans

Comptoir au design contemporain, fabriqué à partir de matériaux issus de la base des pales éoliennes.

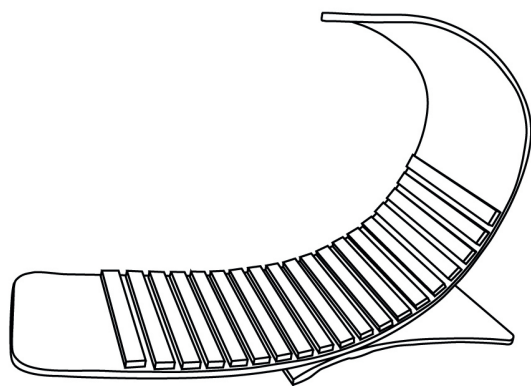
REF: MO 0002





Divers

Hamacair



HAMACAIR. CHAISE LONGUE POUR INTÉRIEUR ET EXTÉRIEUR

Dimensions (approx.)

Longueur: 220 cm

Largeur: 70 cm

Hauteur: 160 cm

Les dimensions peuvent également être personnalisées.

Poids

80 kg

Résistance

400kg/m²

Contenu

1 Hamacair

Matériaux


Fibre de verre et bois de balsa

Garantie

2 ans

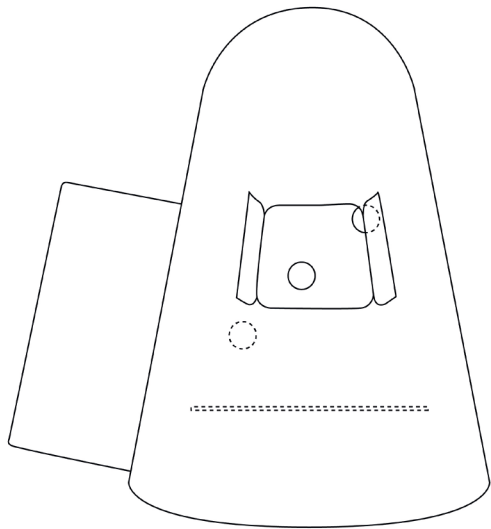
Chaise longue confortable et entièrement écologique, conçue pour une utilisation intérieure et extérieure. Réalisée à partir de matériaux issus des pales éoliennes recyclées.

REF: VA 0001



Odisseia

ODISSEIA. CAPSULE POUR EXTÉRIEUR



Dimensions (approx.)

Hauteur: 250 cm

Diamètre 200 cm

Les dimensions peuvent également être personnalisées.

Poids

70kg

Contenu

1 Odisseia

Matériaux

Fibre de verre

Garantie

2 ans

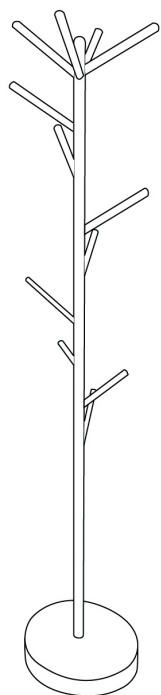
Capsule polyvalente, parfaite pour les espaces de jeux pour enfants.

REF: VA 0002

- Blanc
- Noir
- Effet bois
- Effet pierre
- Personnalisé



Standing Hanger



STANDING HANGER. PORTE-MANTEAU SUR PIED POUR INTÉRIEUR ET EXTÉRIEUR

Dimensions (approx.)

Longueur: 30 cm

Largeur: 30 cm

Hauteur: 160cm

Les dimensions peuvent également être personnalisées.

Poids

7 kg

Résistance

400kg/m²

Contenu

1 Standing Hanger

Matériaux

Fibre de verre

Garantie

2 ans

Porte-manteau sur pied,
alliant design et confort,
adapté pour intérieur
comme pour extérieur.



REF: VA 0003

○ Blanc

● Noir

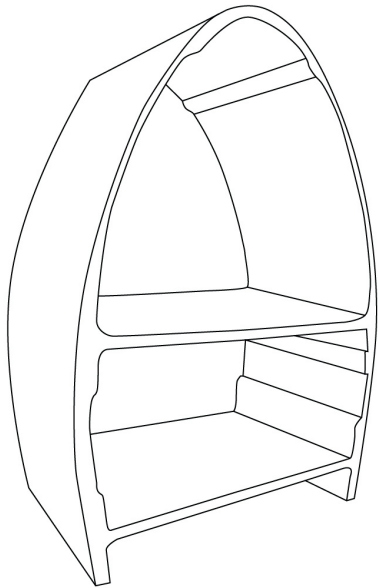
● Effet
bois

● Effet
pierre

● Personnalisé

Leñero

LEÑERO . MEUBLE POUR INTÉRIEUR ET EXTÉRIEUR



Dimensions (approx.)

Longueur: 75 à 140 cm

Largeur: 50 à 80 cm

Hauteur: 100 à 160 cm

Les dimensions peuvent également être personnalisées.

Poids

90 kg

Résistance

400kg/m²

Contenu

1 Leñero

Matériaux


Fibre de verre

Garantie

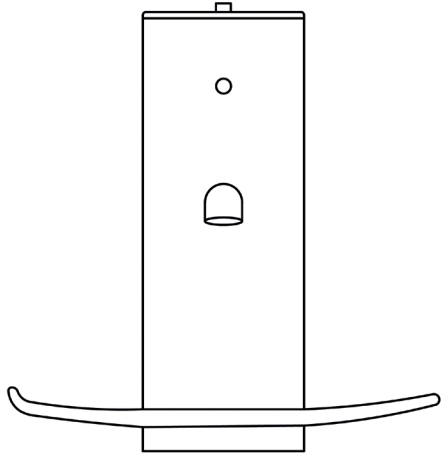
2 ans

Meuble de rangement fonctionnel pour bûches, conçu à partir de matériaux issus du cœur des pales éoliennes.

REF: VA 0004



Cleamair



CLEMAIR.

Lave-pieds à eau douce pour usage sur les plages

Dimensions (approx.)

Longueur: 100 à 130 cm

Largeur: 60 à 80 cm

Hauteur: 100 à 110 cm

Les dimensions peuvent également être personnalisées.

Poids

100kg

Résistance

400kg/m²

Contenu

1 Lavapiés

Matériaux

Fibre de verre et carbone

Incluye

Grifería

Garantie

2 ans

Lave-pieds conçu pour assurer le confort des utilisateurs des plages tout en favorisant une utilisation responsable de l'eau douce.

REF: VA 0005

○ Blanc

● Effet bois

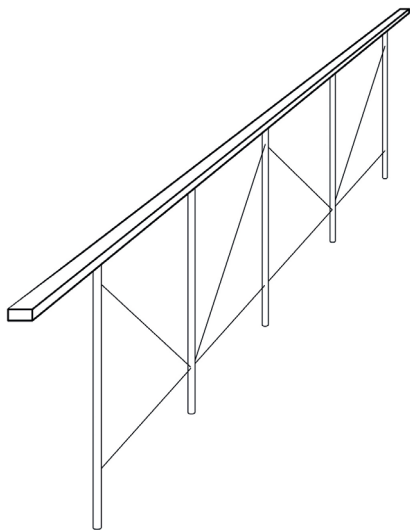
● Noir

● Effet pierre

● Personnalisé



Pasamanos



PASAMANOS. POUR EXTÉRIEUR ET INTÉRIEUR

Dimensions (approx.)

Longueur: 100 à 220 cm

Largeur: 6 cm personalizado

Hauteur: 2 cm

Les dimensions peuvent également être personnalisées.

Poids

7 kg

Résistance

400kg/m²

Contenu

1 garde-corps

Matériaux

Fibre de verre

Garantie

2 ans

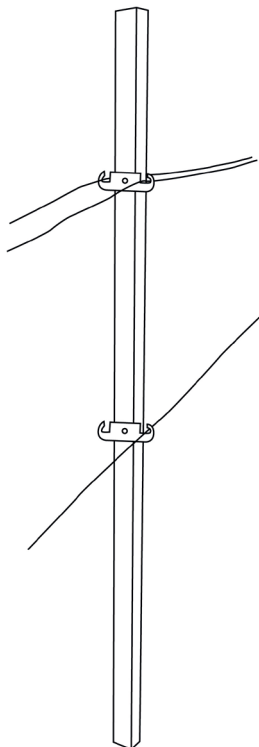
Les garde-corps réalisés avec des matériaux nobles éliminent les coûts de maintenance, garantissant une durabilité sans fin.



REF: VA 0006

- Blanc
- Noir
- Effet bois
- Effet pierre
- Personnalisé

Estacas



ESTACAS. POUR EXTÉRIEUR ET INTÉRIEUR

Dimensions (approx.)

Hauteur: hasta 230 cm

Largeur: 3/3 ou 6/3 cm

Les dimensions peuvent également être personnalisées.

Poids

3 hasta 7 kg aprox

Résistance

400kg/m²

Contenu

1 Piquets

Matériaux

Fibre de verre

Garantie

2 ans

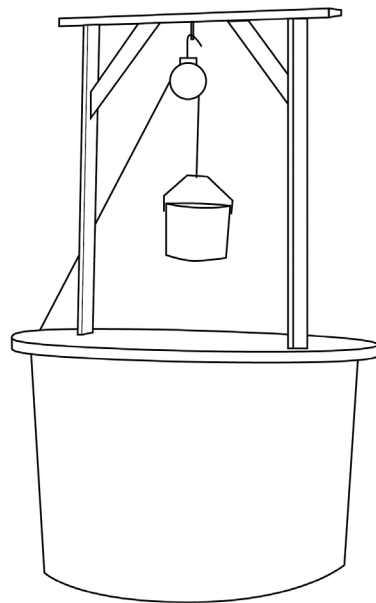
Piquets au design soigné,
fabriqués à partir de matériaux
issus du cœur des pales
éoliennes.

REF: VA 0007

- Blanc
- Noir
- Effet bois
- Effet pierre
- Personnalisé



Pozo



POZO. POUR EXTÉRIEUR

Dimensions (approx.)

Diamètres: 136 cm

Hauteur: 190 cm

Les dimensions peuvent également être personnalisées.

Poids

200 kg

Résistance

400kg/m²

Contenu

1 Puits décoratif

Matériaux

Fibre de verre


Garantie

2 ans

Puits décoratif au design élégant, fabriqué à partir de matériaux issus du cœur des pales éoliennes.




REF: VA 0008



Hub

TANQUE HUB. POUR EXTÉRIEUR



Diamètres et capacités (env.)

| | |
|-------------|---------|
| 1 x 2,30 | -1.080L |
| 1,50 x 2,30 | -1.290L |
| 1,70 x 2,30 | -1.660L |
| 1,85 x 2,30 | -1.950L |
| 1,90 x 2,30 | -2.080L |
| 2,10 x 2,30 | -2.640L |

Contenu

1 Réservoir HUB

Pintura


Couleur blanche avec possibilité de personnaliser la couleur.

Garantie

2 ans

Réservoir polyvalent pour eau ou autres liquides, conçu à partir de matériaux issus des pales éoliennes recyclées.


REF: VA 0009





Étagère

Cleopatra



CLEOPATRA. ÉTAGÈRE POUR INTÉRIEUR ET EXTÉRIEUR

Dimensions (approx.)

Longueur: 80 à 130 cm

Largeur: 10 à 25 cm

Hauteur: 10 à 20 cm

Les dimensions peuvent également être personnalisées.

Poids

10 à 12 kg

Résistance

50kg/m²

Contenu

1 Étagère Cleopatra

Matériaux

Fibre de verre

Garantie

2 ans

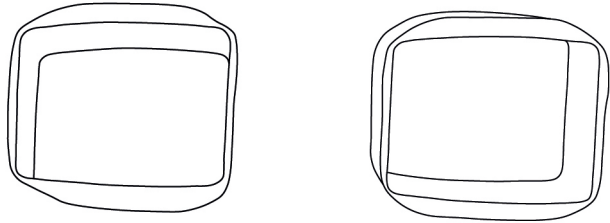
Étagère multifonctionnelle conçue pour les environnements intérieurs. Son grand design offre un rangement optimal et la possibilité de personnaliser la couleur selon vos goûts.

REF: ES 0001

- Blanc
- Noir
- Effet bois
- Effet pierre
- Personnalisé



Aurair



AURAIR. ÉTAGÈRE POUR INTÉRIEUR

Dimensions (approx.)

De 30x30 à 80x80 cm

Largeur: 20 cm

Les dimensions peuvent également être personnalisées.

Poids

5 à 15 kg

Résistance

400kg/m²

Contenu

1 Estantería Aurair

Matériaux

Fibre de verre et fibre de carbone

Garantie

2 ans

Étagère modulaire permettant de concevoir des espaces aux formes et styles diversifiés.

REF: ES 0002

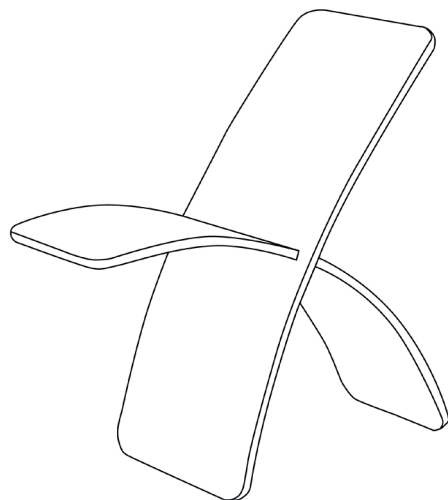
- Blanc
- Noir
- Effet bois
- Effet pierre
- Personnalisé





Chaise

X



X. CHAISE POUR INTÉRIEUR ET EXTÉRIEUR

Dimensions (approx.)

Longueur: 100 cm

Largeur: 36 à 40 cm

Hauteur: 100 cm

Les dimensions peuvent également être personnalisées.

Poids

20 kg

Résistance

400kg/m²

Contenu

1 Chaise X

Matériaux

Fibre de verre

Garantie

2 ans

Chaise alliant design et confort, adaptée aussi bien à l'intérieur qu'à l'extérieur.



REF: SI 0001

○ Blanc

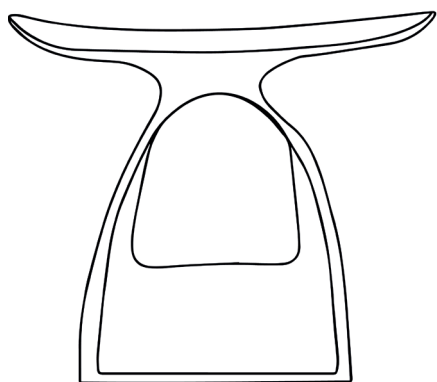
● Noir

● Effet bois

● Effet pierre

● Personnalisé

Xclusive



XCLUSIVE. CHAISE POUR INTÉRIEUR ET EXTÉRIEUR

Dimensions (approx.)

Longueur: 45 à 60 cm

Largeur: 30 cm

Hauteur: 45 cm

Les dimensions peuvent également être personnalisées.

Poids

12kg

Résistance

100kg/m²

Contenu

1 Chaise Xclusive

Matériaux

Fibre de verre et fibre de carbone

Garantie

2 ans

Tabouret confortable,
parfait pour compléter
et embellir les espaces
comme les salons et les
chambres.

REF: SI 0002

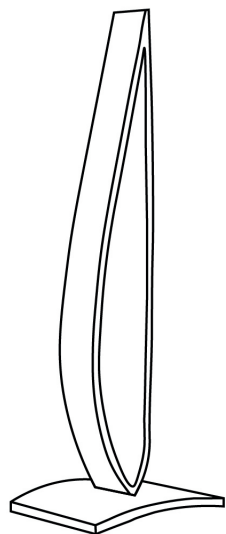
- Blanc
- Noir
- Effet bois
- Effet pierre
- Personnalisé





Lampe

Aletair



ALETAIR. LAMPE POUR INTÉRIEUR ET EXTÉRIEUR

Dimensions (approx.)

Longueur: 12 à 20 cm

Largeur: 15 cm

Hauteur: 100 à 160 cm

Les dimensions peuvent également être personnalisées.

Poids

10 à 20kg

Tension

230V/ 50Hz

Contenu

1 Lampe Aletair

Matériaux

Fibre de verre

Garantie

2 ans

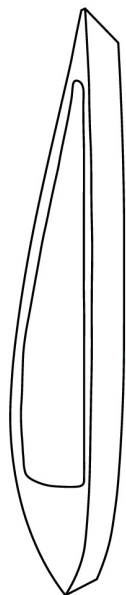
Luminaire colonne design inspiré des pales de vent, doté d'une finition résistante aux intempéries. Équipé d'une lumière LED multicolore ajustable par télécommande, idéal pour une utilisation intérieure et extérieure.



REF: LA 0001

- Blanc
- Noir
- Effet bois
- Effet pierre
- Personnalisé

Aletair wall



ALETAIR WALL. LAMPE POUR INTÉRIEUR ET EXTÉRIEUR

Dimensions (approx.)

Longueur: 12 à 20 cm

Largeur: 15 cm

Hauteur: 100 à 160 cm

Les dimensions peuvent également être personnalisées.

Poids

10 à 20kg

Tension

230V/ 50Hz

Contenu

1 Lampe Aletair

Matériaux






Fibre de verre

Garantie

2 ans

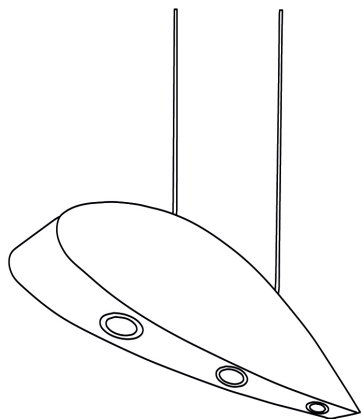
Lampe au design élégant en forme d'ailette, conçue pour un usage intérieur et extérieur grâce à une finition spéciale anti-intempéries. Équipée d'une lumière LED multicolore réglable par télécommande, pour une ambiance lumineuse personnalisée selon vos envies.

REF: LA 0002

-  Blanc
-  Noir
-  Effet bois
-  Effet pierre
-  Personnalisé



Apolo



APOLO. LAMPE POUR INTÉRIEUR

Dimensions (approx.)

Longueur: 100 à 130 cm

Largeur: 15 cm

Hauteur: 12 à 20 cm

Les dimensions peuvent également être personnalisées.

Poids

10 à 20kg

Tension

230V/ 50Hz

Contenu

1 Lampe Apolo

Matériaux

Fibre de verre

Garantie

2 ans

Lampe au design élégant en forme d'ailette, conçue pour un usage intérieur. Équipée d'une lumière LED multicolore réglable par télécommande, pour une ambiance lumineuse personnalisée selon vos envies.

REF: LA 0003

- Blanc
- Noir
- Effet bois
- Effet pierre
- Personnalisé







SOSTYLair



Polígono Industrial da Lagoa
Rúa das Cruzes nº 484
4950-850 Monção
PORTUGAL

+351 913 507 662

info@sostylair.com